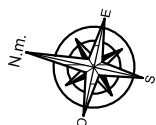
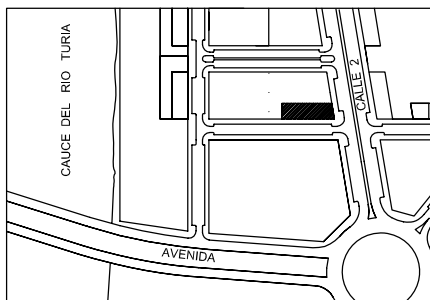




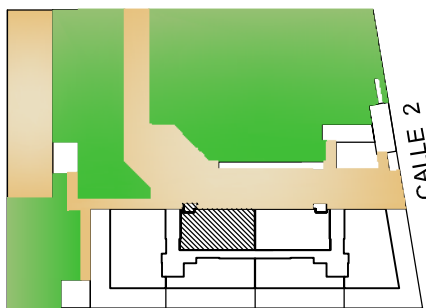
# VIVIENDA TIPO S

SUPERFICIES TOTALES

S. UTIL	61,92 m <sup>2</sup>
S. CONSTRUIDA	70,44 m <sup>2</sup>



CALLE 10



CALLE 5



S



ESCALA GRAFICA

PLANTA 11. ESCALERA 2

15-JUNIO-2009

La distribución y superficies de la vivienda que en este plano se indican son informativas y sin carácter contractual, corresponden (s.e.u.o.) al Proyecto Básico, que podría variarse por motivos técnicos o exigencias legales durante la ejecución de las obras, siendo las definitivas las que contemplen el Proyecto de Ejecución y el de Final de Obra. La vivienda se realizará con los materiales, procedimientos, instalaciones, terminaciones y equipamientos que se indican en la Memoria de Calidades siendo sus determinaciones las que prevalezcan ante lo dibujado en los planos comerciales.